



**CAMBUCI SA**  
**75 ANOS**  
**PRODUZINDO**  
**SONHOS**  
**E HISTÓRIAS.**



**PENALTY**  
**50 ANOS**  
**TRADIÇÃO E**  
**PIONEIRISMO**  
**NO ESPORTE.**





CAMBUCI SA  
75 ANOS  
PRODUZINDO  
SONHOS  
E HISTÓRIAS.



PENALTY  
50 ANOS  
TRADIÇÃO E  
PIONEIRISMO  
NO ESPORTE.

São Paulo, 28 de abril de 2023 – A CAMBUCI S.A. (BM&FBOVESPA: CAMB3), divulga hoje os resultados do 1º trimestre de 2023. As informações financeiras são apresentadas de forma consolidada e foram preparadas de acordo com as normas do IFRS – *International Financial Reporting Standards* e as Práticas Contábeis Adotadas no Brasil, que compreendem aquelas incluídas na legislação societária e os pronunciamentos, orientações e interpretações emitidas pelo Comitê de Pronunciamentos Contábeis (“CPC”) e aprovadas pela Comissão de Valores Mobiliários (“CVM”), aplicáveis à Companhia.

### B3: CAMB3

#### Cotação de fechamento

R\$ 6,00 por ação  
(em 31/03/2023)

#### Valor de mercado

R\$ 251,5 milhões  
(em 31/03/2023)

#### Contato RI

Roberto Estefano – Diretor de RI  
[ri@cambuci.com.br](mailto:ri@cambuci.com.br)  
[ri.cambuci.com.br](http://ri.cambuci.com.br)  
+55 11 4713-9500

## DESTAQUES DO TRIMESTRE

- **Receita Líquida no 1T23 de R\$ 114,0 milhões vs. R\$ 79,8 milhões no 1T22.** Aumento de 42,9% no 1T23 vs. 1T22.
- **Margem Bruta de 48,1% no trimestre vs. 44,2% no 1T22,** aumento de 3,9 p.p em relação ao 1T22.
- **EBITDA de R\$ 30,9 milhões no trimestre vs. R\$ 17,1 milhões no 1T22, com margem de 27,1%,** aumento de 26,6% em relação ao 1T22,
- **Lucro Líquido de R\$ 20,3 milhões no trimestre vs. R\$ 7,5 milhões no 1T22.** Margem de 17,8% no 1T23 vs. 9,4% no 1T22.
- **Redução do endividamento líquido de 12,7% em relação ao final de 2022.**
- **Índice de dívida líquida/EBITDA – LTM de 0,76x vs. 0,99x** no final de 2022.
- **Índice de liquidez corrente de 1,79 vs 1,70** no final de 2022 e 1,42 no 1T22.
- **Caixa líquido das atividades operacionais de R\$ 22,3 milhões no trimestre.**
- **Pagamento de R\$ 2,7 milhões de juros sobre capital próprio (JCP) no trimestre.**

Indicadores de Resultados R\$ Milhões	1T23	1T22	1T23 vs 1T22
Receita Líquida	114,0	79,8	42,9%
Lucro Bruto	54,8	35,3	55,4%
<i>Margem Bruta</i>	<i>48,1%</i>	<i>44,2%</i>	<i>8,8%</i>
Despesas com Vendas, Gerais e Administrativas	(26,2)	(20,0)	31,0%
EBITDA	30,9	17,1	80,7%
<i>Margem EBITDA</i>	<i>27,1%</i>	<i>21,4%</i>	<i>26,6%</i>
Lucro Líquido	20,3	7,5	170,7%
<i>Margem Lucro Líquido</i>	<i>17,8%</i>	<i>9,4%</i>	<i>89,4%</i>
Nº de Ações em Circulação (milhões)	41,925	42,275	
Lucro por Ação (R\$ / ação)	0,4842	0,1774	



CAMPUCI SA  
75 ANOS  
PRODUZINDO  
SONHOS  
E HISTÓRIAS.



PENALTY  
50 ANOS  
TRADIÇÃO E  
PIONEIRISMO  
NO ESPORTE.

## 1. COMENTÁRIOS DA ADMINISTRAÇÃO

No primeiro trimestre de 2023 a Companhia obteve uma receita líquida de R\$ 114,0 milhões, com um crescimento de 42,9% em relação ao 1T22, reforçando o compromisso contínuo com crescimento e rentabilidade.

O lucro bruto do 1T23 alcançou R\$ 54,8 milhões, um aumento de 55,4% em relação ao 1T22. A margem bruta atingiu 48,1%, frente a 44,2% no 1T22. O avanço na margem bruta é reflexo da política de gestão de preços e do controle de custos de produção.

A Companhia manteve inalterada, durante todo o primeiro trimestre, a austeridade na gestão de despesas. A soma de despesas com vendas, gerais e administrativas foi de 23,0% da receita líquida no 1T23 contra 25,1% no 1T22.

O EBITDA atingiu R\$ 30,9 milhões no 1T23, frente aos R\$ 17,1 milhões no 1T22, avanço de 80,7% no 1T23 vs. 1T22. A margem EBITDA do 1T23 foi 26,6% superior ao registrado no 1T23 (27,1% no 1T23 vs 21,4% no 1T22).

O lucro líquido do 1T23 alcançou R\$ 20,3 milhões vs. R\$ 7,5 milhões no 1T22, um acréscimo de 170,7%. A margem líquida do 1T23 somou 17,8%, contra 9,4% no 1T22.

No primeiro trimestre de 2023, a Companhia obteve resultados substanciais nos mais importantes indicadores. Não obstante um cenário econômico ainda turbulento, com índices de inflação pressionados e taxa básica de juros estacionada em 13,75% desde de agosto de 2022, a Companhia foi exitosa em expandir seu faturamento, aumentar suas margens, reduzir o endividamento, reforçar sua liquidez e remunerar seus acionistas.

Diante de uma conjuntura econômica que exige atenção máxima, a Companhia tem utilizado sua forte geração de caixa para reduzir ainda mais o seu endividamento, diminuindo assim seu custo financeiro em um contexto de taxas de juros elevadas. A menor necessidade de investimento em Capex em 2023, por conta do substancial investimento para expansão em 2022, também colabora para um maior volume de caixa livre a ser utilizado para redução de endividamento.

A Companhia tem se estabelecido cada vez mais como a melhor alternativa de fornecimento junto aos seus clientes varejistas. A produção local propicia um rápido atendimento, a qualidade superior do portfólio de produtos reduz substancialmente problemas com devoluções e o excelente *sell out* garante que o caixa aplicado na aquisição dos produtos seja remunerado rapidamente. Diante da incerteza, o mercado tem privilegiado a aquisição de produtos em intervalos menores, com bom giro e rentabilidade elevada, pontos onde a Companhia possui vantagens competitivas sem paralelo.

O crescimento, a geração de valor e a saúde financeira da Companhia têm norteado todas as decisões estratégicas da

administração. A relação Dívida Líquida/EBITDA atingiu 0,76x no 1T23 (0,99x no final de 2022), resultado do empenho de parte substancial da geração operacional de caixa para redução do endividamento e da alavancagem. O índice de liquidez corrente atingiu 1,79 no 1T23 vs. 1,42 no 1T22 e o retorno sobre o patrimônio líquido tem permanecido entre os mais elevados do mercado esportivo ao atingir 37,3% nos últimos 12 meses.

No início de abril, o governo anunciou o arcabouço fiscal, conjunto de regras que visa substituir o então teto de gastos. Espera-se que com regras fiscais mais bem definidas, abra-se espaço para uma gradual redução na taxa básica de juros e um conseqüente aquecimento da atividade econômica. A Companhia está preparada para capturar eventuais aumentos de demanda sem que seja necessário investir somas substanciais em Capex, ajustando apenas seus quadros de colaboradores no processo produtivo.

A administração permanecera atenta a quaisquer mudanças na conjuntura econômica que possa afetar seus negócios a fim de agir rapidamente no sentido de atenuar ou eliminar eventuais efeitos adversos. Os excedentes de caixa serão utilizados majoritariamente para redução do endividamento, pagamento de juros sobre capital próprio (JCP) dentro dos limites estabelecidos por lei e investimentos para manutenção de capacidade operacional.

A Companhia segue focada em expandir e reforçar sua presença junto ao cliente varejista, uma vez que obtém lucratividade elevada nesse canal, ao mesmo tempo em que oferece ao cliente uma elevada lucratividade na revenda do portfólio de produtos. Além disso, alguns clientes possuem canais digitais já estabelecidos, com alcance de milhões de consumidores finais, onde nossos produtos são ofertados, multiplicando sobremaneira a exposição dos mesmos.

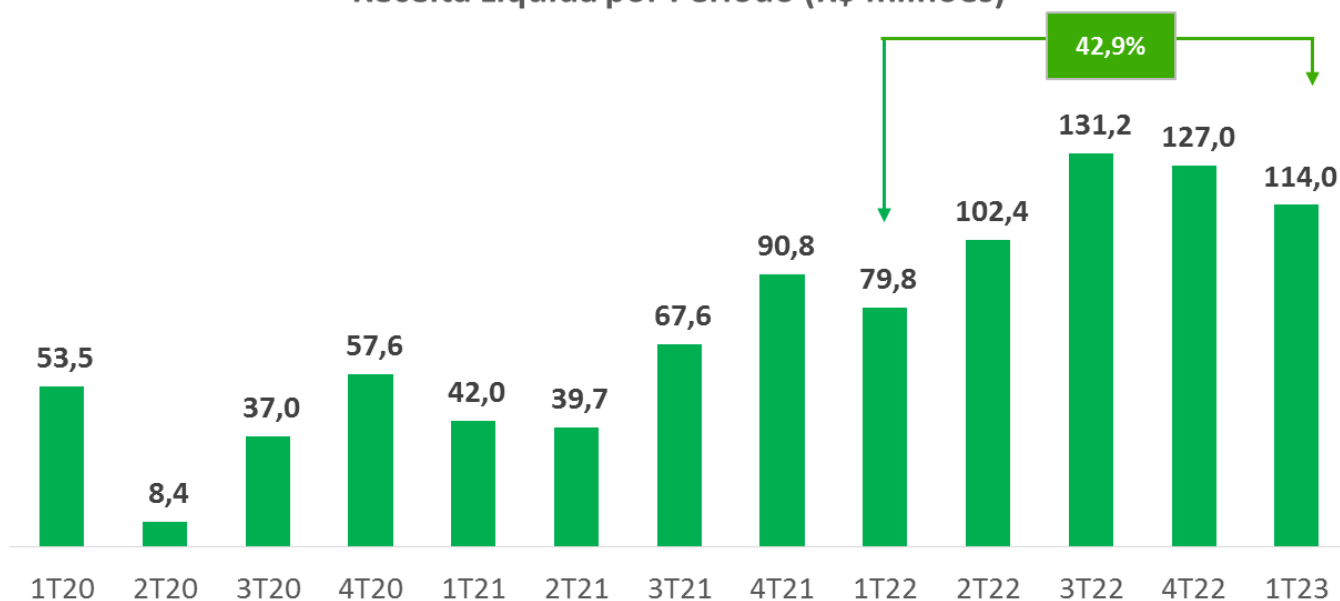
A ativação das marcas e produtos esteve mais presente do que nunca em 2023. Os principais campeonatos de futebol do Brasil estamparam a marca Penalty em seus painéis de LED nos mais diversos momentos das partidas, onde a emoção de lance se juntou com a marca que mais entende de futebol. Nas redes sociais, os atletas e influenciadores atingem milhões de seguidores e estabelecem o desejo pelos produtos, direcionando os consumidores para os mais diversos canais de venda.

A Companhia conta com um time de pessoas apaixonadas por desafios e que está em campo para golear nos próximos períodos, batendo novos recordes. A administração segue confiante na continuidade do ciclo de crescimento, rentabilidade, geração de valor e liquidez.

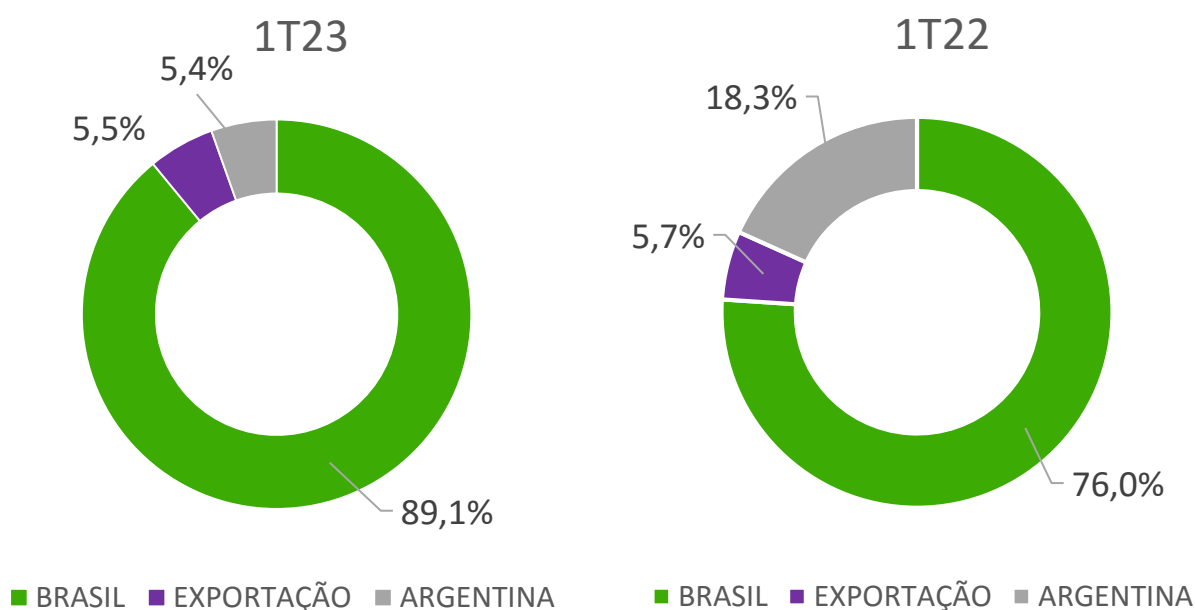
## 2. Receita Operacional

### RECEITA LÍQUIDA

Receita Líquida por Período (R\$ milhões)



### COMPOSIÇÃO DO FATURAMENTO





CAMBUCI SA  
75 ANOS  
PRODUZINDO  
SONHOS  
E HISTÓRIAS.



PENALTY  
50 ANOS  
TRADIÇÃO E  
PIONEIRISMO  
NO ESPORTE.

### 3. Desempenho Financeiro

#### 3.1 Lucro Bruto

Lucro Bruto R\$ Milhões	1T23	1T22	1T23 vs 1T22
Receita Líquida	114,0	79,8	42,9%
Custo dos Produtos Vendidos	(59,1)	(44,5)	32,8%
<b>Lucro Bruto</b>	<b>54,8</b>	<b>35,3</b>	<b>55,4%</b>
<b>% da receita líquida</b>	<b>48,1%</b>	<b>44,2%</b>	<b>8,8%</b>

O lucro bruto do 1T23 atingiu R\$ 54,8 milhões (R\$ 35,3 milhões no 1T22). O incremento no trimestre foi de 55,4% vs. o 1T22. O rigoroso controle de custo em conjunto com os esforços para melhoria da produtividade resultou em uma elevada lucratividade bruta, com a margem atingindo 48,1% no 1T23 vs. 44,2% no 1T22. A Companhia tem efetuado os ajustes necessários no preço de venda para compensar efeitos inflacionários e preservar suas margens em patamares elevados.

#### 3.2 Despesas com Vendas, G&A e Outras Receitas (Despesas)

##### a) Despesas com Vendas

Despesas com Vendas R\$ Milhões	1T23	1T22	1T23 vs 1T22
Despesas com Vendas	(17,5)	(12,6)	38,9%
<b>% da receita líquida</b>	<b>-15,4%</b>	<b>-15,8%</b>	<b>-2,5%</b>

A receita líquida avançou 42,9% no 1T23 vs. o 1T22. Mesmo com a forte expansão, as despesas com vendas apresentaram redução na participação percentual sobre a receita. Ainda que esse grupo apresente boa parte de despesas variáveis, os esforços da administração com a busca de condições sempre melhores junto a seus fornecedores tem se mostrado efetiva.

##### b) Despesas Gerais e Administrativas

Despesas Gerais e Administrativas R\$ Milhões	1T23	1T22	1T23 vs 1T22
Despesas Gerais e Administrativas	(8,7)	(7,4)	17,6%
<b>% da receita líquida</b>	<b>-7,6%</b>	<b>-9,3%</b>	<b>-18,3%</b>

As despesas gerais e administrativas apresentaram redução significativa em relação a receita líquida, à medida que esta última avançou fortemente e a administração manteve sob estrito controle os gastos, capturando assim uma significativa alavancagem operacional.



CAMBUCA SA  
75 ANOS  
PRODUZINDO  
SONHOS  
E HISTÓRIAS.



PENALTY  
50 ANOS  
TRADIÇÃO E  
PIONEIRISMO  
NO ESPORTE.

### 3.3 Resultado Financeiro

Resultado Financeiro R\$ Milhões	1T23	1T22	1T23 vs 1T22
<b>Receitas Financeiras</b>	<b>2,4</b>	<b>1,9</b>	<b>26,3%</b>
Juros e atualização monetária	0,3	0,2	50,0%
Atualização Fundap a receber	1,2	0,7	71,4%
Repactuação de Empréstimos Bancários	0,9	1,0	-10,0%
<b>Despesas Financeiras</b>	<b>(6,2)</b>	<b>(6,4)</b>	<b>-3,1%</b>
Juros s/empréstimos e financiamentos	(4,6)	(4,3)	7,0%
Juros sobre impostos	(1,0)	(0,9)	11,1%
Outras despesas	(0,6)	(1,2)	-50,0%
<b>Variação cambial líquida</b>	<b>(0,6)</b>	<b>(2,7)</b>	<b>-77,8%</b>
<b>Resultado Financeiro Líquido</b>	<b>(4,4)</b>	<b>(7,2)</b>	<b>-38,9%</b>

O resultado financeiro líquido apresentou forte redução de 38,9% no 1T23 vs o 1T22. O cenário de taxas de juros mais elevadas colaborou com a correção dos direitos da Companhia e o movimento de redução de endividamento manteve as despesas com juros praticamente estáveis, apesar de um crescimento robusto na atividade operacional no período. A menor variação cambial líquida negativa também colaborou para o quadro geral de redução de despesas financeiras.

### 3.4 Resultado Líquido

Resultado Líquido R\$ Milhões	1T23	1T22	1T23 vs 1T22
Lucro Líquido	20,3	7,5	170,7%
<b>Margem líquida</b>	<b>17,8%</b>	<b>9,4%</b>	<b>89,4%</b>

O avanço de 170,7% no lucro líquido do 1T23 vs. o 1T22 reflete o aumento de faturamento, melhoria de margem bruta, alavancagem operacional derivada do rigoroso controle de despesa e menor custo de financiamento em proporção a atividade operacional. A margem líquida avançou 89,4% no 1T23 vs. o 1T22 em virtude também destes fatores.

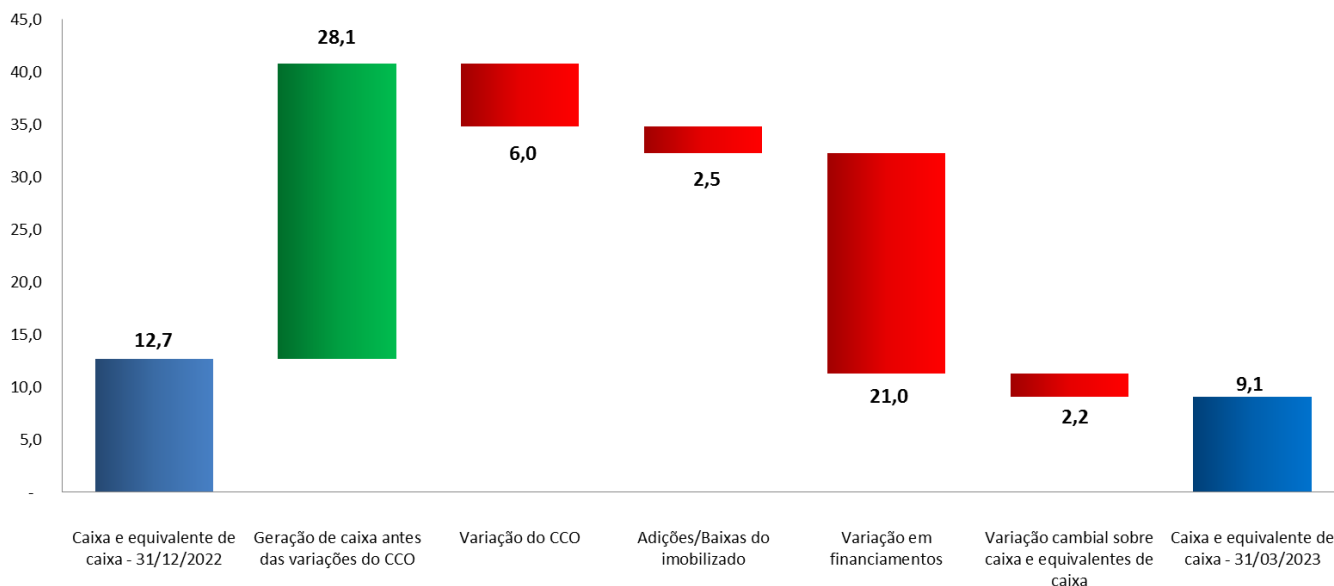
### 3.5 EBITDA

Ebitda R\$ Milhões	1T23	1T22	1T23 vs 1T22
Lucro líquido	20,3	7,5	170,7%
(+) Depreciações e amortizações	3,0	2,2	36,4%
(+/-) Resultado financeiro	4,4	7,2	-38,9%
(+/-) IR / CSLL	3,2	0,2	1500,0%
<b>EBITDA</b>	<b>30,9</b>	<b>17,1</b>	<b>80,7%</b>
<b>Margem EBITDA</b>	<b>27,1%</b>	<b>21,4%</b>	<b>26,6%</b>

No 1T23, a margem EBITDA foi de 27,1%, com um resultado nominal de R\$ 30,9 milhões, 80,7% superior ao mesmo período de 2022. A expressiva geração de resultado operacional é reflexo de um conjunto integrado de busca por crescimento, lucratividade e gestão de despesas.

### 3.6 Fluxo de Caixa

No 1T23 houve forte geração de caixa, utilizado em sua maior parte para redução de endividamento e pagamento de juros sobre capital próprio (JCP).





CAMBUCA SA  
75 ANOS  
PRODUZINDO  
SONHOS  
E HISTÓRIAS.



PENALTY  
50 ANOS  
TRADIÇÃO E  
PIONEIRISMO  
NO ESPORTE.

### 3.7 Dívida Líquida

Dívida Líquida R\$ Milhões	31/03/2023	31/12/2022	Varição
<b>(-) Empréstimos, financiamentos e Debêntures</b>	<b>95,6</b>	<b>111,6</b>	<b>-14,4%</b>
Curto Prazo	32,2	39,8	-19,1%
Longo Prazo	63,4	71,8	-11,7%
<b>(+) Caixa e equivalentes de caixa</b>	<b>9,1</b>	<b>12,7</b>	<b>-28,1%</b>
Curto Prazo	9,1	12,7	-28,1%
<b>Caixa (Dívida) Líquido(a)</b>	<b>(86,5)</b>	<b>(99,0)</b>	<b>-12,6%</b>
<b>Dívida Líquida/EBITDA (LTM)</b>	<b>0,76</b>	<b>0,99</b>	<b>-23,2%</b>

A Companhia destaca o alongamento do perfil da dívida e a redução na relação Dívida Líquida/EBITDA que atingiu 0,76x. Mesmo com um exponencial crescimento da atividade operacional no período, a dívida líquida apresentou redução de 12,7%, em linha com a política de redução de endividamento.

### 3.8 Estoques

Estoques R\$ Milhões	31/03/2023	31/12/2022	Varição
Estoques	53,2	53,3	-0,2%

Houve leve redução dos estoques em comparação ao período imediatamente anterior. A administração busca constantemente atuar de maneira que os níveis de estoque sejam os mínimos possíveis para atender o crescente nível de atividade operacional, buscando aumentar o giro sobre o ativo e reduzindo a necessidade de capital de giro.





CAMBUCA  
75 ANOS  
PRODUZINDO  
SONHOS  
E HISTÓRIAS.



PENALTY  
50 ANOS  
TRADIÇÃO E  
PIONEIRISMO  
NO ESPORTE.

## 4. Balanço Patrimonial - Consolidado IFRS

Balanço Patrimonial – Consolidado IFRS R\$ Milhões	31/03/2023	31/12/2022
<b>Ativo Total</b>	<b>385,9</b>	<b>386,5</b>
<b>Ativo Circulante</b>	<b>185,6</b>	<b>182,8</b>
Caixa e equivalentes de caixa	9,1	12,7
Contas a receber	100,6	94,1
Estoques	53,2	53,3
Tributos a recuperar	11,7	11,8
Despesas pagas antecipadamente	3,8	3,1
Demais contas a receber	7,2	7,8
<b>Ativo Não Circulante</b>	<b>200,2</b>	<b>203,7</b>
Contas a receber	2,6	2,8
Depósitos judiciais	4,2	4,4
Tributos a recuperar	34,3	37,9
Despesas pagas antecipadamente	0,1	0,2
Demais contas a receber	46,9	45,7
Propriedade para investimento	67,2	67,2
Outros investimentos	0,5	0,5
Imobilizado	42,4	42,8
Intangível	2,0	2,2
<b>Passivo Total</b>	<b>385,9</b>	<b>386,5</b>
<b>Passivo Circulante</b>	<b>103,1</b>	<b>107,9</b>
Fornecedores	24,8	24,1
Empréstimos e financiamentos	21,5	28,6
Debêntures	10,7	11,2
Obrigações sociais e trabalhistas	13,0	14,8
Obrigações fiscais	17,0	14,2
Demais contas a pagar	16,1	15,0
<b>Passivo Não Circulante</b>	<b>96,5</b>	<b>107,6</b>
Empréstimos e financiamentos	23,8	30,6
Debêntures	39,6	41,2
Obrigações fiscais	21,8	23,4
Provisão para contingências	8,7	9,6
Demais contas a pagar	2,6	2,8
<b>Patrimônio Líquido</b>	<b>186,3</b>	<b>171,0</b>
Capital social	45,9	45,9
Reserva de plano de opções de ações	0,3	0,3
Reserva legal	5,9	5,9
Reserva de incentivos fiscais	103,1	103,1
Lucros/Prejuízos acumulados	17,5	-
Ajustes de avaliação patrimonial	19,6	19,6
Outros resultados abrangentes	(5,5)	(3,2)
Participação acionistas não controladores	(0,6)	(0,6)



CAMBUÇIA SA  
75 ANOS  
PRODUZINDO  
SONHOS  
E HISTÓRIAS.



PENALTY  
50 ANOS  
TRADIÇÃO E  
PIONEIRISMO  
NO ESPORTE.

## 5. Demonstração de resultado

Demonstração do Resultado R\$ Milhões	CONSOLIDADO	
	Trimestre findo em	
	31/03/2023	31/03/2022
<b>Receita operacional líquida</b>	114,0	79,8
Custo dos produtos vendidos	(59,1)	(44,5)
<b>Lucro bruto</b>	<b>54,9</b>	<b>35,3</b>
Despesas com vendas	(17,5)	(12,6)
Despesas gerais e administrativas	(8,7)	(7,4)
Outras receitas (despesas) operacionais, líquidas	(0,8)	(0,3)
	(27,0)	(20,3)
<b>Lucro operacional</b>	<b>27,8</b>	<b>15,0</b>
Despesas financeiras	(8,6)	(9,7)
Receitas financeiras	4,2	2,4
	(4,4)	(7,3)
<b>Lucro antes dos tributos sobre o lucro</b>	<b>23,5</b>	<b>7,7</b>
Imposto de renda e contribuição social do período	(3,2)	(0,2)
<b>Lucro líquido antes da participação dos não controladores</b>	<b>20,2</b>	<b>7,5</b>
Atribuível aos acionistas não controladores	0,1	-
<b>Lucro líquido do período</b>	<b>20,3</b>	<b>7,5</b>

## 6. Fluxo de caixa

Demonstração do Fluxo de Caixa R\$ Milhões	31/03/2023	31/03/2022
Lucro líquido do período	20,3	7,5
<b>Ajustes p/reconciliar o resultado do período c/recursos provenientes de atividades operacionais:</b>		
Impostos sobre o Lucro	3,2	0,2
Depreciação e amortização	3,0	2,2
Plano de opções de ações	0,2	-
(Reversão) provisão para contingências	(0,9)	(0,6)
Perdas estimadas em créditos de liquidação duvidosa	0,5	(0,8)
(Reversão) provisão para estoques obsoletos	-	(4,1)
Baixa de ativos imobilizado e intangível	-	0,3
Juros s/ empréstimos e financiamentos	1,9	2,1
	<b>28,2</b>	<b>6,8</b>
<b>Redução/aumento nos ativos e passivos:</b>		
Contas a receber de clientes	(6,9)	3,4
Tributos a recuperar	0,4	0,2
Estoques	0,2	(3,9)
Despesas pagas antecipadamente	(0,7)	(0,3)
Demais contas a receber	(0,5)	(0,3)
Depósitos judiciais	0,2	0,0
Obrigações trabalhistas e sociais	(1,8)	3,0
Fornecedores	0,7	2,3
Obrigações fiscais	1,2	(0,0)
Juros sobre capital próprio	-	1,3
Demais contas a pagar	1,1	(1,0)
	<b>(6,1)</b>	<b>4,7</b>
<b>RECURSOS LÍQUIDOS PROVENIENTES DAS ATIVIDADES OPERACIONAIS</b>	<b>22,0</b>	<b>11,5</b>
<b>FLUXO DE CAIXA UTILIZADO NAS ATIVIDADES DE INVESTIMENTOS</b>		
Adições ao imobilizado e intangível	(2,5)	(6,4)
<b>RECURSOS LÍQUIDOS PROVENIENTES DAS ATIVIDADES DE INVESTIMENTO</b>	<b>(2,5)</b>	<b>(6,4)</b>
<b>FLUXO DE CAIXA PROVENIENTE DAS ATIVIDADES DE FINANCIAMENTO</b>		
Empréstimos e financiamentos captados	0,9	50,2
Pagamentos de empréstimos e financiamentos	(14,3)	(36,0)
Juros pagos	(4,6)	(6,1)
Subscrição de ações	-	(0,1)
Recompra de ações	(0,2)	-
Juros sobre capital próprio	(2,7)	(1,6)
<b>RECURSOS LÍQUIDOS PROVENIENTES DAS ATIVIDADES DE FINANCIAMENTO</b>	<b>(20,9)</b>	<b>6,4</b>
Variação cambial sobre caixa e equivalentes de caixa	(2,2)	(1,1)
<b>Redução no caixa e equivalentes</b>	<b>(3,6)</b>	<b>10,3</b>
Disponibilidades no início do período	12,7	5,9
Disponibilidades no final do período	9,1	16,2
	<b>(3,6)</b>	<b>10,3</b>



CAMBUCI SA  
75 ANOS  
PRODUZINDO  
SONHOS  
E HISTÓRIAS.



PENALTY  
50 ANOS  
TRADIÇÃO E  
PIONEIRISMO  
NO ESPORTE.

## 7. GOVERNANÇA CORPORATIVA

---

A Companhia adota postura ética, responsável e transparente na condução de seus negócios e busca aperfeiçoar constantemente seus padrões de Governança Corporativa de acordo com as melhores práticas do mercado, tendo como principal objetivo preservar os direitos dos seus acionistas por meio de um tratamento equitativo, claro e aberto.

As boas práticas de Governança Corporativa convertem princípios em recomendações objetivas, alinhando interesses com a finalidade de aperfeiçoar e preservar o valor da organização, facilitando seu acesso a recursos e contribuindo para sua longevidade.

## 8. SERVIÇOS PRESTADOS PELOS AUDITORES INDEPENDENTES

---

Em atendimento à Instrução CVM nº 381/2003, a Companhia declara que não contratou outros serviços da GF Auditores Independentes além daqueles relacionados à auditoria externa durante o período encerrado em 31 de março de 2023.

A Companhia adota como política atender as regulamentações que definem as restrições de serviços dos auditores independentes. As informações contábeis da Companhia aqui apresentadas estão de acordo com as práticas contábeis adotadas no Brasil e IFRS– *International Financial Reporting Standards*, e são parte das demonstrações financeiras.

As informações não financeiras, assim como outras informações operacionais, não foram objeto de trabalho por parte dos auditores independentes.

## 9. DECLARAÇÃO DA DIRETORIA

---

Em conformidade às disposições constantes no artigo 25, parágrafo 1º, item 5 da Instrução CVM 480/09, declaramos que a diretoria revisou, discutiu e concordou com as informações contábeis intermediárias da Cambuci S.A. e com o relatório de revisão das informações trimestrais dos auditores independentes para o período findo em 31 de março de 2023.